




**DEMONSTRAÇÃO DO VALOR ADICIONADO - DVA**  
Em 31 de Março de 2021

(Em Reais)

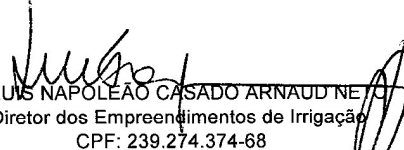
Descrição	Nota 24	01 Jan/2021 a 31 Mar/2021	01 Jan/2020 a 31 Mar/2020
<b>1 - RECEITAS</b>		<b>9.254.939,08</b>	<b>16.532.028,22</b>
Vendas de mercadorias, produtos e serviços		4.553.439,48	7.527.167,09
Outras receitas		-192.842,06	1.361.715,53
Provisão para créditos de liquidação duvidosa - Reversão/Constituição		4.894.341,66	7.643.145,60
<b>2 - INSUMOS ADQUIRIDOS DE TERCEIROS (inclui os valores dos impostos - ICMS, IPI, PIS e COFINS)</b>		<b>126.363.286,00</b>	<b>-137.321.599,46</b>
Materiais, energias, serviços de terceiros e outros		126.363.286,00	-137.321.599,46
Materiais de Consumo		1.345.071,68	1.011.846,08
Energias, serviços de terceiros e outros		125.018.214,32	-138.333.445,54
<b>3 - VALOR ADICIONADO BRUTO (1-2)</b>		<b>-117.108.346,92</b>	<b>153.853.627,68</b>
<b>4 - DEPRECIAÇÃO, AMORTIZAÇÃO E EXAUSTÃO</b>		<b>10.682.737,29</b>	<b>6.623.922,36</b>
<b>5 - VALOR ADICIONADO LÍQUIDO PRODUZIDO PELA ENTIDADE (3-4)</b>		<b>-127.791.084,21</b>	<b>147.229.705,32</b>
<b>6 - VALOR ADICIONADO RECEBIDO EM TRANSFERÊNCIA</b>		<b>125.675.513,88</b>	<b>138.946.453,98</b>
Receitas financeiras		787.512,98	992.513,24
Outras		124.888.000,90	137.953.940,74
<b>7 - VALOR ADICIONADO TOTAL A DISTRIBUIR (5+6)</b>		<b>-2.115.570,33</b>	<b>286.176.159,30</b>
<b>8 - DISTRIBUIÇÃO DO VALOR ADICIONADO (*)</b>		<b>-2.115.570,33</b>	<b>286.176.159,30</b>
<b>8.1) Pessoal</b>		<b>103.859.213,31</b>	<b>328.310.511,86</b>
Remuneração direta		89.854.206,96	312.165.810,44
Benefícios		7.806.030,16	10.155.819,45
F.G.T.S		6.198.976,19	5.988.881,97
<b>8.2) Impostos, taxas e contribuições</b>		<b>16.222.021,51</b>	<b>15.512.227,86</b>
Federais		16.107.782,46	15.340.958,54
Estaduais		105.444,80	158.526,78
Municipais		8.794,25	12.742,54
<b>8.3) Remuneração de capitais de terceiros</b>		<b>1.451.531,91</b>	<b>1.195.297,91</b>
Juros		1.451.531,91	1.195.297,91
<b>8.4) Remuneração de Capital Próprios</b>		<b>-123.648.337,06</b>	<b>-58.841.878,33</b>
Lucros retidos/Prejuízo do exercício		-123.648.337,06	-58.841.878,33


(\*) O total do item 8 deve ser exatamente igual ao item 7

  
MARCELO ANDRADE MOREIRA PINTO  
Diretor-Presidente  
CPF: 008.261.025-81

  
DAVIDSON TOLENTINO DE ALMEIDA  
Diretor de Revitalização  
CPF: 588.656.244-34

  
ANTÔNIO ROSENDO NETO JÚNIOR  
Diretor de Desenvolvimento Integrado  
CPF: 250.692.763-87

  
LUIS NAPOLEÃO CASADO ARNAUD NETO  
Diretor dos Empreendimentos de Irrigação  
CPF: 239.274.374-68

  
HEVERTON PERDIGÃO L. C. SOUZA  
Contador CRC-DF 14.144/O-1  
CPF: 561.118.271-20