





DEMONSTRAÇÃO DE RESULTADO DO EXERCÍCIO - DRE  
Em 30 de setembro de 2020


(Em Reais)


Descrição	Notas	01 jan/20 a 30 set/20	01 jan/19 a 30 set/19
Receita Operacional Bruta - Exploração e Venda de Bens, Serviços e Direitos		13.204.014,53	28.948.451,97
(-) Deduções da Receita		-1.102.067,03	-6.149.162,86
<b>RECEITA LÍQUIDA</b>	<b>16</b>	<b><u>12.101.947,50</u></b>	<b><u>22.799.289,11</u></b>
(-) Custo Mercadoria Vendido / Serviços Prestados		0,00	0,00
<b>LUCRO BRUTO</b>		<b><u>12.101.947,50</u></b>	<b><u>22.799.289,11</u></b>
<b>DESPESAS e RECEITAS</b>		<b>-663.506.037,94</b>	<b>-1.966.892.236,67</b>
<b>ADMINISTRATIVAS</b>	<b>17</b>	<b>-470.028.418,75</b>	<b>-472.035.715,19</b>
Pessoal e Encargos Sociais		-333.921.931,79	-344.661.302,37
Material de Consumo		-2.896.273,64	-3.793.734,59
Diárias		-435.303,92	-1.143.399,90
Serviços de Terceiros		-108.542.066,73	-98.140.263,77
Depreciação/Amortização		-23.339.598,93	-22.821.763,53
Tributária		-893.243,74	-1.475.251,03
<b>OUTRAS DESPESAS</b>	<b>18</b>	<b>-218.146.921,64</b>	<b>-1.569.485.270,61</b>
<b>OUTRAS RECEITAS</b>	<b>19</b>	<b>24.669.302,45</b>	<b>74.628.749,13</b>
<b>RESULTADO ANTES DAS DESPESAS E RECEITAS FINANCEIRAS</b>		<b><u>-651.404.090,44</u></b>	<b><u>-1.944.092.947,56</u></b>
Despesas Financeiras		-2.791.411,99	-3.321.377,62
Receitas Financeiras		2.470.757,33	7.226.494,15
<b>RESULTADO FINANCEIRO</b>	<b>20</b>	<b>-320.654,66</b>	<b>3.905.116,53</b>
<b>RESULTADO ANTES DE TRANSFERÊNCIAS FINANCEIRAS E GANHOS</b>		<b><u>-651.724.745,10</u></b>	<b><u>-1.940.187.831,03</u></b>
Subvenção de Custeio		501.273.377,88	448.322.321,86
Ganhos/Perdas de Capital		-114.100.872,92	-121.457.075,56
<b>RESULTADO TRANSFERÊNCIAS FINANCEIRAS E GANHOS</b>	<b>21</b>	<b><u>387.172.504,96</u></b>	<b><u>326.865.246,30</u></b>
<b>RESULTADO ANTES DA PROVISÃO P/C.SOCIAL E IRPJ</b>		<b><u>-264.552.240,14</u></b>	<b><u>-1.613.322.584,73</u></b>
<b>LUCRO OU PREJUÍZO LÍQUIDO DO EXERCÍCIO</b>		<b><u>-264.552.240,14</u></b>	<b><u>-1.613.322.584,73</u></b>
<b>LUCRO ( PREJUÍZO ) POR LOTE DE 1000 AÇÕES</b>		<b><u>-6.592,60</u></b>	<b><u>-40.203,74</u></b>

  
MARCELO ANDRADE MOREIRA PINTO  
Diretor-Presidente  
CPF: 008.261.025-81

  
DAVIDSON TOLENTINO DE ALMEIDA  
Diretor de Revitalização  
CPF: 588.656.244-34

  
ANTÔNIO ROSENDO NETO JÚNIOR  
Diretor de Desenvolvimento Integrado  
CPF: 250.692.763-87

  
LUÍS NAPOLEÃO CASADO ARNAUD NETO  
Diretor dos Empreendimentos de Irrigação  
CPF: 239.274.374-68

  
HEVERTON PERDIGÃO L. C. SOUZA  
Contador CRC-DF 14.144/O-1  
CPF: 561.118.271-20